



УКРАЇНА

**ОДЕСЬКА ОБЛАСНА ДЕРЖАВНА АДМІНІСТРАЦІЯ**

проспект Шевченка, 4, м.Одеса, 65032, тел./факс (0482) 34-29-71, тел. 718-93-26, 718-92-47  
E-mail: genotdel@odessa.gov.ua веб-сайт: http://oda.odessa.gov.ua/ Код ЄДРПОУ 00022585

№ \_\_\_\_\_

на № \_\_\_\_\_

від \_\_\_\_\_

Головам територіальних  
громад Одеської області  
(за списком)

Міністерство економіки України спільно з Державною службою України з питань праці створило інформаційну платформу для оперативного інформування про стан заборгованості із заробітної плати на Порталі електронних сервісів Мінекономіки (<https://my.gov.ua/>).

З метою прийняття оперативних рішень щодо вирішення проблем заборгованості із заробітної плати підприємств (установ, організацій), що належать до сфери управління органів виконавчої влади та розташовані на території відповідного регіону, повинні забезпечити регулярне подання інформації про заборгованість із заробітної плати на Порталі електронних сервісів Мінекономіки.

У зв'язку з чим, прошу розмістити на веб-порталах територіальних громад інформацію про створення інформаційної платформи для оперативного інформування про стан заборгованості із заробітної плати та сприяти у розміщенні зазначеними вище підприємствами (установами, організаціями) вказаної інформації.

Інструкція для подання інформації додається.

Додаток: на 5 арк. в 1 прим.

Заступник голови

Костянтин ГОЙ

Одеська обласна державна адміністрація  
№ 6/01-41/141/2-22 від 11.01.2022

Ірина Довгоп'ята (048)7189-282



## ІНСТРУКЦІЯ

Для подання Інформації про заборгованість із заробітної плати на Порталі електронних сервісів Мінекономіки (<https://my.gov.ua/>)

Подача в електронному вигляді звіту «Інформація про заборгованість із заробітної плати підприємств (установ, організацій)» здійснюється через персональний кабінет користувача на Порталі електронних сервісів Мінекономіки (далі – Портал).

### I. Реєстрація персонального кабінету

Зареєструватися та створити персональний кабінет на Порталі можна натиснувши кнопку «Реєстрація» у правому верхньому кутку головної сторінки.

Інструкції щодо реєстрації та створення персонального кабінету користувача розташовано в розділі «Інструкції» в підвалі головної сторінки (див. Рис.1).

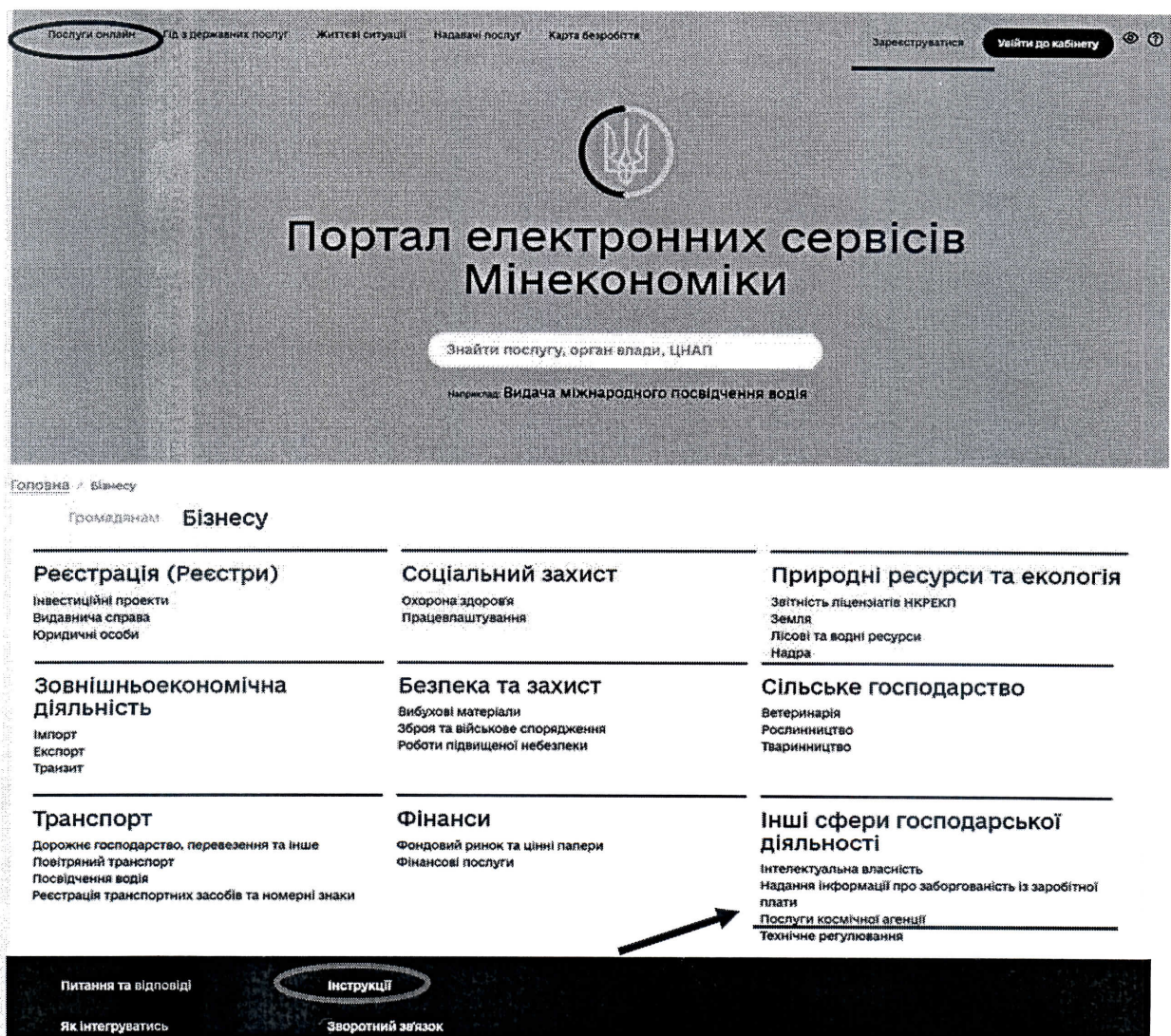


Рис.1

## II. Подання звіту

1. На головній сторінці Порталу зайдіть в розділ «Послуги онлайн», який знаходиться у горі сторінки. Серед наведених рубрик оберіть «Надання інформації про заборгованість із заробітної праці» (див. Рис.2). Або на головній сторінці натисніть на вкладку «Бізнесу» та у запропонованому переліку оберіть рубрику «Надання інформації про заборгованість із заробітної праці» (див. Рис.1).

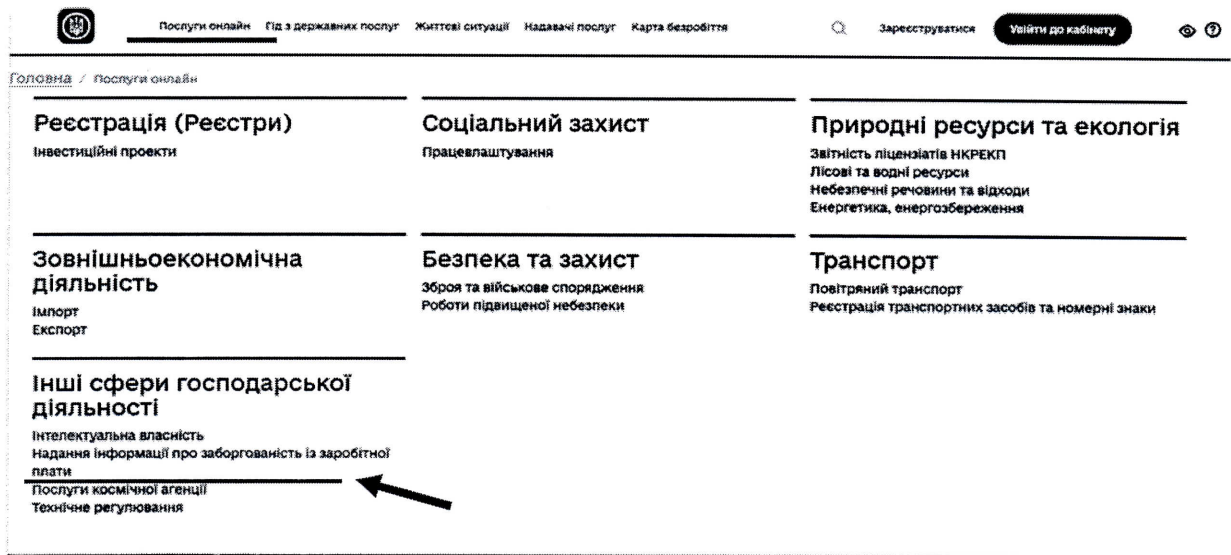


Рис.2

2. Далі оберіть звіт, який Вам необхідно подати, а саме, Інформація про заборгованість із заробітної плати підприємств (установ, організацій). Натиснувши на назву звіту Ви перейдете на сторінку з описом послуги (див. Рис.3).

3. На сторінці з описом звіту необхідно натиснути кнопку «Замовити послугу» (див. Рис.3).

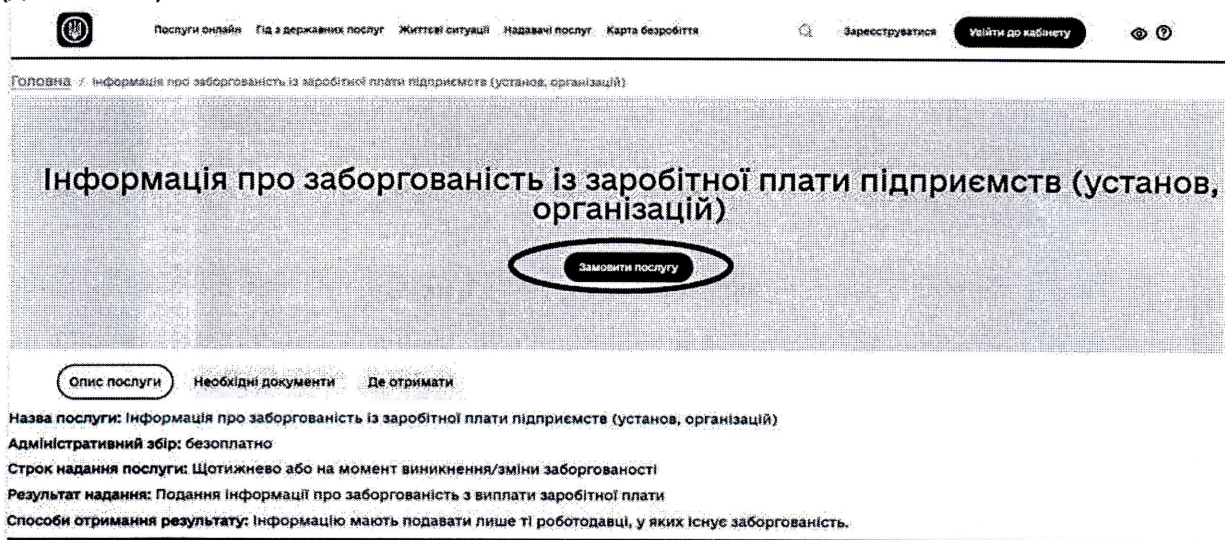


Рис.3

Якщо користувач не зайшов при вході на Портал в свій електронний кабінет, то з'явиться вікно з проханням увійти в свій персональний кабінет для можливості здійснювати подальші кроки з подання електронного звіту.

4. Після натискання кнопки «Замовити послугу» відкриється сторінка з електронною формою звіту (див. Рис.4), яку необхідно заповнити в повному обсязі.

В основному поля електронної форми заповнюються особисто, у деяких - необхідно обрати потрібний елемент з випадаючого списку, наприклад поля Назва ЦОВВ, якому підпорядковується підприємство, Частина держави, Регіон тощо.

Якщо користувач не заповнив певні поля електронної форми, то система Порталу підсвічує їх червоним кольором і таким чином вимагає заповнення.

Рис.4

**Тривалість сесії при заповненні полів електронної форми триває 30 хв.** У разі якщо користувач не встигає заповнити електронну форму до закінчення терміну дії сесії або необхідно уточнити певну інформацію, користувач може зберегти чернетку заповненої або частково заповненої форми і повернутися до роботи з формою пізніше. Чернетка зберігається в персональному кабінеті користувача на Порталі в розділі «Чернетка» (див. Рис. 5)

Після внесення всієї інформації в електронну форму, необхідно натиснути кнопку «Далі» та підтвердити збереження внесеної інформації (див. Рис.4).




Рис. 5

5. Наступним етапом з'явиться сторінка для завантаження електронних документів.

Оскільки форма подання інформації щодо заборгованості з заробітної плати була сформована на попередньому етапі (про що свідчить зелена галочка), а інші документи для подання звітності не потрібні, то у зазначеному вікні необхідно натиснути кнопку «Далі» (див. Рис. 6)

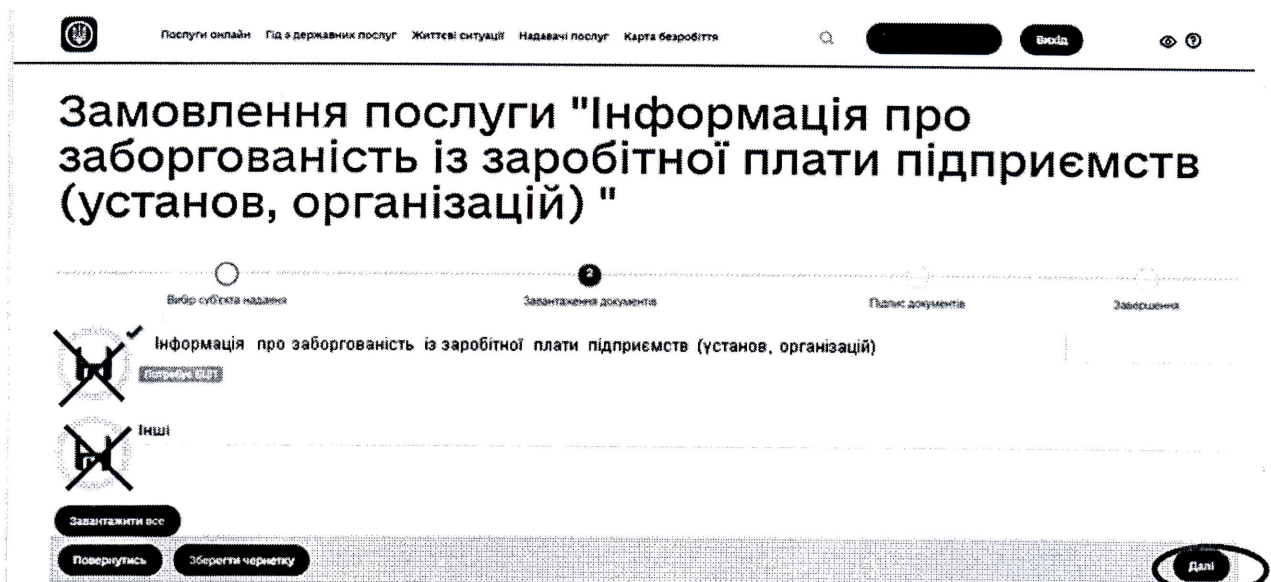


Рис.6

6. Далі здійснюється підписання поданої інформації шляхом накладання КЕП (див. Рис 7).

Для здійснення підпису необхідно обрати акредитований центр сертифікації ключів, який видав КЕП, потім обрати на комп'ютері файл з особистим ключем та ввести пароль.

Для підтвердження того, що підпис КЕП здійснено коректно, система Порталу надає коротке повідомлення, з текстом в якому зазначаються дані підписанта.

Також, на цьому етапі є можливість завантажити та переглянути сформований файл звіту, натиснувши на назву файлу, яка відображається синім кольором.

7. Після успішного підписання необхідно натиснути кнопку «Далі» і таким чином відправити форму електронної звітності.

1 Вибір суб'єкта надання      2 Форма замовлення      3 Завантаження документів      4 Підпис документів      5 Завершення

**Документи на підпис**

Документ	Назва файлу
Інформація про заборгованість із заробітної плати підприємств (установ, організацій)	Інформація про заборгованість із заробітної плати підприємств (установ, організацій).pdf

**Наявні підписи**

Ім'я	Посада

**Зчитування КЕП з захищеного носія**

Оберіть центр сертифікації ключів: ?

Оберіть файл з особистим ключем ?

Пароль захисту ключа: ?

Пароль захисту ключа Підписати

Повернутись Зберегти чернетку Далі

Рис.7

8. В персональному кабінеті користувача на Порталі з'явиться запис про те, що здійснено замовлення послуги (вказується назва поданого звіту, дата замовлення (подачі), відображається статус замовлення (див. Рис 8).

Послуги онлайн    Гід з державних послуг    Життєві ситуації    Надавачі послуг    Карта безробіття        Вхід   

**Вітаємо,**

[Запис на прийом](#)   [Замовлені послуги](#)   [Чернетка](#)   [Повідомлення](#)   [Персональні дані](#)   [Безпека](#)

Статус	Суб'єкт надання	Послуга	Дата замовлення	Доступні дії
	Державна служба України з питань праці	Інформація про заборгованість із заробітної плати підприємств (установ, організацій)	03.12.2021	

Рис 8